



**ASSEMBLEA**  
GENERAL ORDINÀRIA  
**2023**

# **PRESUPUESTO DEL EJERCICIO ECONÓMICO 2023/24**

21 DE OCTUBRE DE 2023

# RESULTADO 22/23 Y PRESUPUESTO 23/24

MILLONES DE EUROS

	REAL 22/23	PRESUPUESTO 23/24
INGRESOS DE EXPLOTACIÓN	1.259	859
GASTOS DE EXPLOTACIÓN	-1.165	-832
<b>RESULTADO EXPLOTACIÓN</b>	<b>94</b>	<b>27</b>
RESULTADO FINANCIERO Y REVALORIZACIONES	377	-16
<b>RESULTADO ANTES DE IMPUESTOS</b>	<b>471</b>	<b>11</b>
<b>RESULTADO DESPUÉS DE IMPUESTOS*</b>	<b>352</b>	<b>8</b>

*\*No se incluye el resultado consolidado del FT de Espai Barça. Cifras consolidadas*

# RESULTADO 22/23 Y PRESUPUESTO 23/24

MILLONES DE EUROS

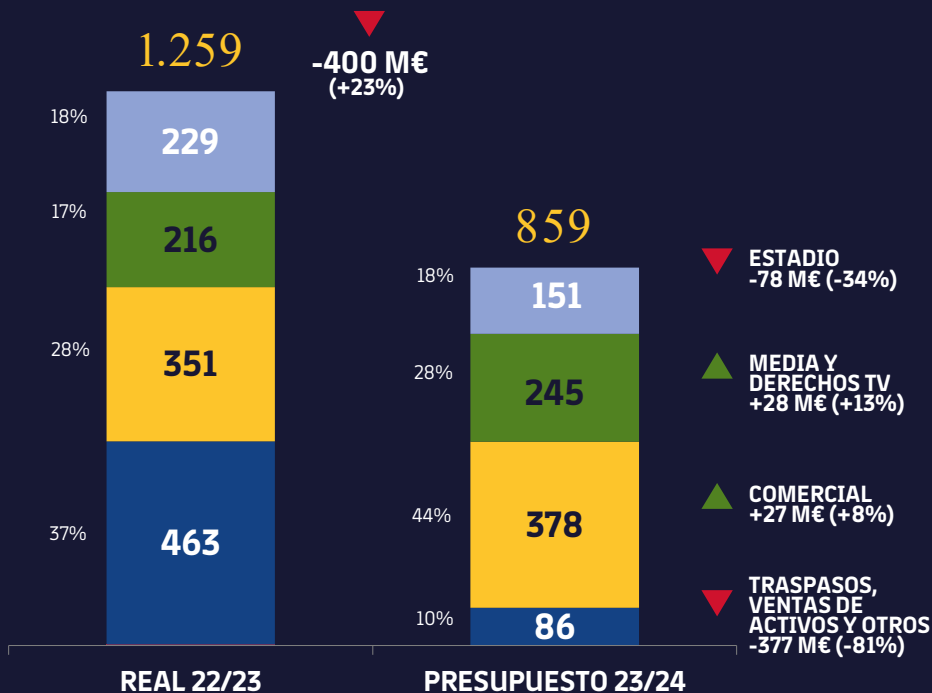
	REAL 2022/23	PRESUPUESTO 2023/24	VARIACIÓN
<b>INGRESOS</b>			
ESTADIO	229	151	-78
MEDIA	216	245	+28
COMERCIAL	351	378	+27
TRASPASOS, VENTAS DE ACTIVOS Y OTROS	463	86	-377
<b>TOTAL INGRESOS</b>	<b>1.259</b>	<b>859</b>	<b>-400</b>
<b>GASTOS</b>			
SALARIOS DEPORTIVOS	676	492	-184
SALARIOS NO DEPORTIVOS	64	62	-2
GASTOS DE GESTIÓN	255	205	-50
OTROS GASTOS	171	72	-98
<b>TOTAL GASTOS</b>	<b>1.165</b>	<b>832</b>	<b>-333</b>
<b>RESULTADO EXPLOTACIÓN</b>	<b>94</b>	<b>27</b>	<b>-67</b>
RESULTADO FINANCIERO	377	-16	-393
<b>RESULTADO ANTES DE IMPUESTOS*</b>	<b>472</b>	<b>11</b>	<b>-461</b>
IMPUESTO DE SOCIEDADES	-120	-3	117
<b>RESULTADO NETO SIN FT EB*</b>	<b>352</b>	<b>8</b>	<b>-343</b>

\*No se incluye el resultado consolidado del FT de Espai Barça. Cifras consolidadas



# INGRESOS: PRESUPUESTO 2023/24 VS. REAL 2022/23

MILLONES DE EUROS



TRaslado al Estadi Olímpic Lluís Companys

Recuperación de derechos TV por hipótesis por resultados deportivos en Champions

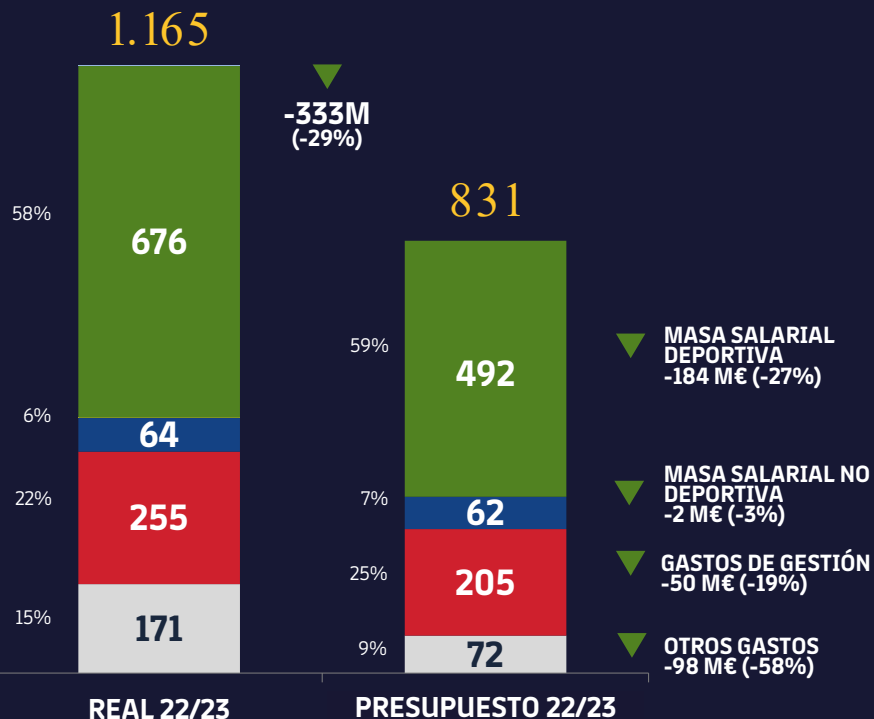
Nuevos acuerdos de patrocinio y aumento de ventas en tiendas

Desaparición de ventas de activos extraordinarias  
**65 M€** en beneficios por ventas de jugadores



# GASTOS: PRESUPUESTO 2023/24 VS. REAL 2022/23

MILLONES DE EUROS



REAJUSTE SIGNIFICATIVO DE LOS COSTES SALARIALES DEL PRIMER EQUIPO MASCULINO DE FÚTBOL Y RESTO DE EQUIPOS



PLAN DE VIABILIDAD PARA BUSCAR MEJORAR LA EFICIENCIA INTERNA

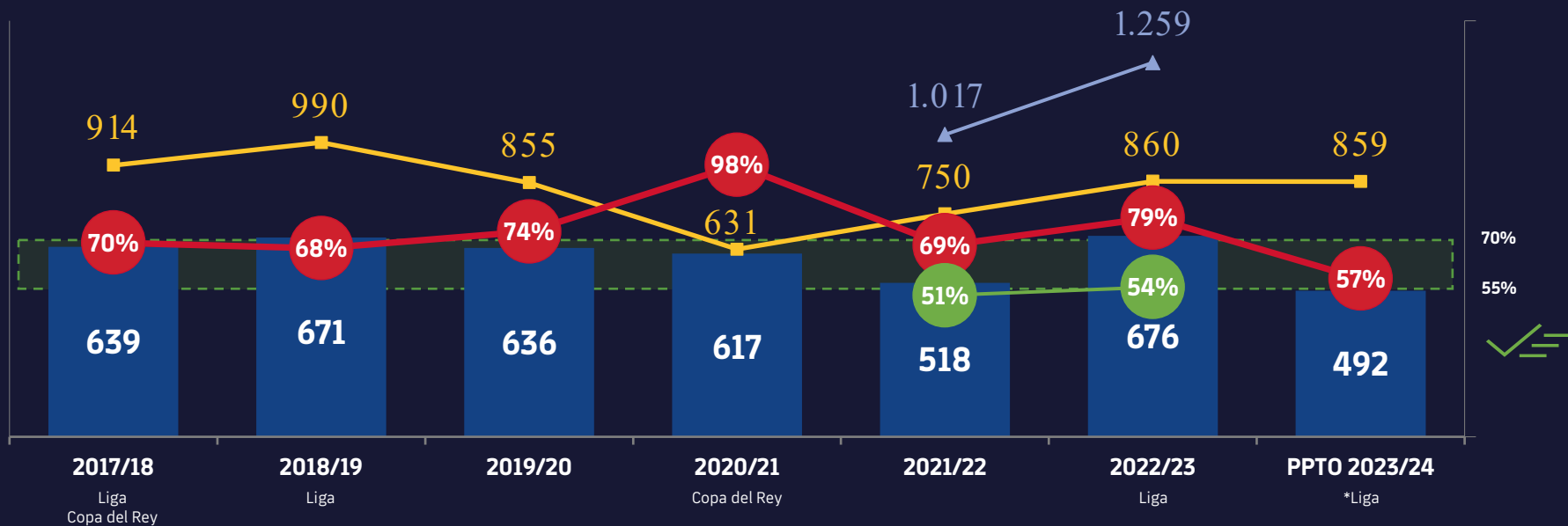
PLAN DE VIABILIDAD PARA BUSCAR MEJORAR LA EFICIENCIA INTERNA  
MENORES COSTES DE EXPLOTACIÓN DEL ESTADI OLÍMPIC

DESAPARICIÓN DE IMPORTES EXTRAORDINARIOS A T22/23

# EVOLUCIÓN DEL COSTE DEPORTIVO

(SALARIO + AMORTIZACIÓN) | TOTAL CLUB · MILLONES €

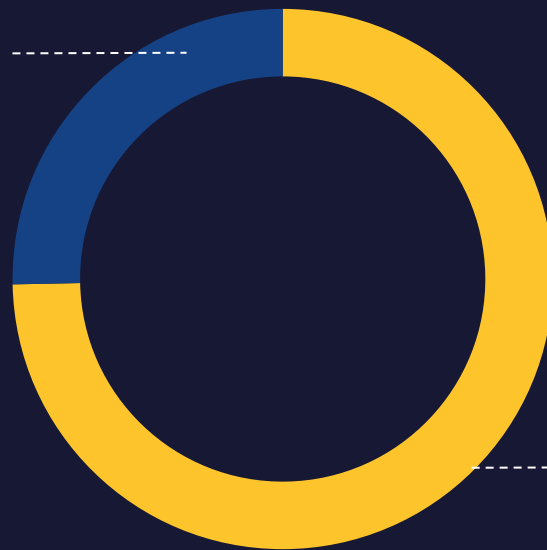
- Ingresos de explotación sin la venta de derechos TV
- Ingresos de explotación
- Coste de los salarios y amortizaciones fútbol+otros deportes
- Coste deportivo (fútbol+otros deportes) sobre los ingresos de explotación sin la venta derechos TV
- Coste deportivo (fútbol+otros deportes) sobre los ingresos de explotación



# INVERSIONES PRESUPUESTO 2023/24

MILLONES DE EUROS

**20 M€**  
INVERSIONES NO DEPORTIVAS



**59 M€**  
INVERSIONES DEPORTIVAS

*No se incluyen las inversiones del Espai Barça, ya aprobadas en una Asamblea específica*



# FC BARCELONA

**MÉS QUE UN CLUB**