



FC BARCELONA

**ASSEMBLEA
GENERAL ORDINÀRIA
2021**

PRESUPUESTO DEL EJERCICIO ECONÓMICO 2021/22

ASAMBLEA GENERAL DE SOCIOS COMPROMISARIOS

17 DE OCTUBRE DE 2021

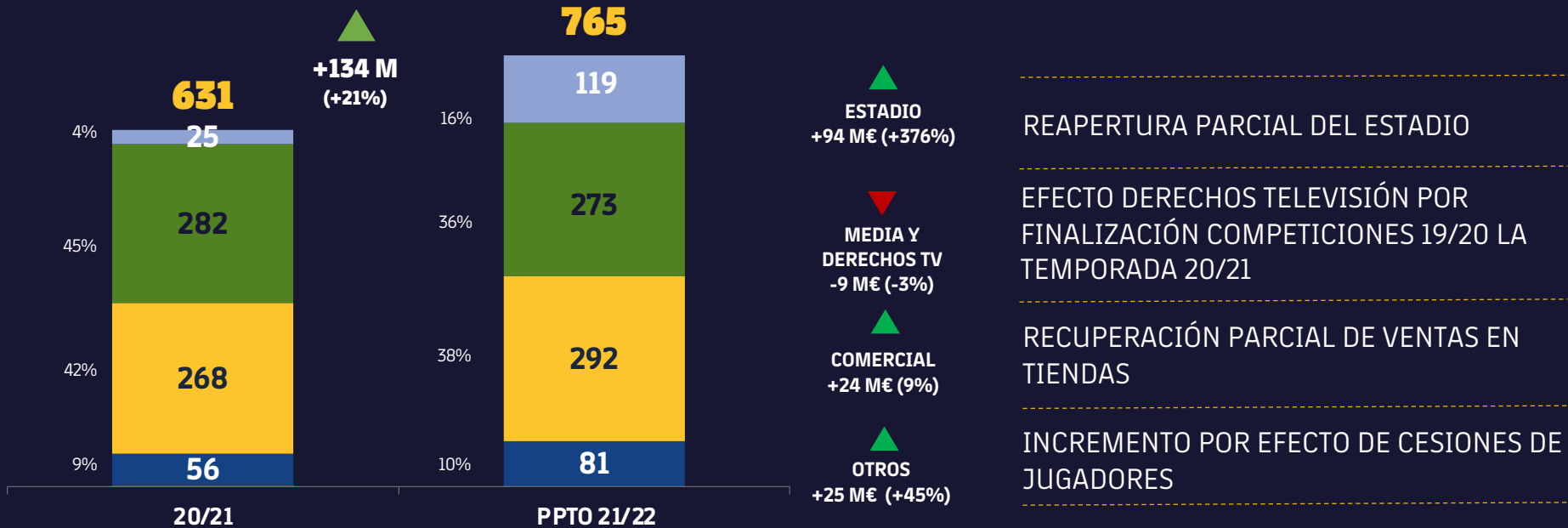
RESULTADO 20/21 Y PPTO. 21/22

MILLONES DE EUROS

	REAL 20/21	PPTO. 21/22
INGRESOS DE EXPLOTACIÓN	631	765
GASTOS DE EXPLOTACIÓN	-1.136	-784
RESULTADO EXPLOTACIÓN	-505	-19
INGRESOS FINANCIEROS	4	51
GASTOS FINANCIEROS	-54	-27
RESULTADO NETO	-555	5
RESULTADO DESPUÉS DE IMPUESTOS	-481	5
EBITDA	-60	98

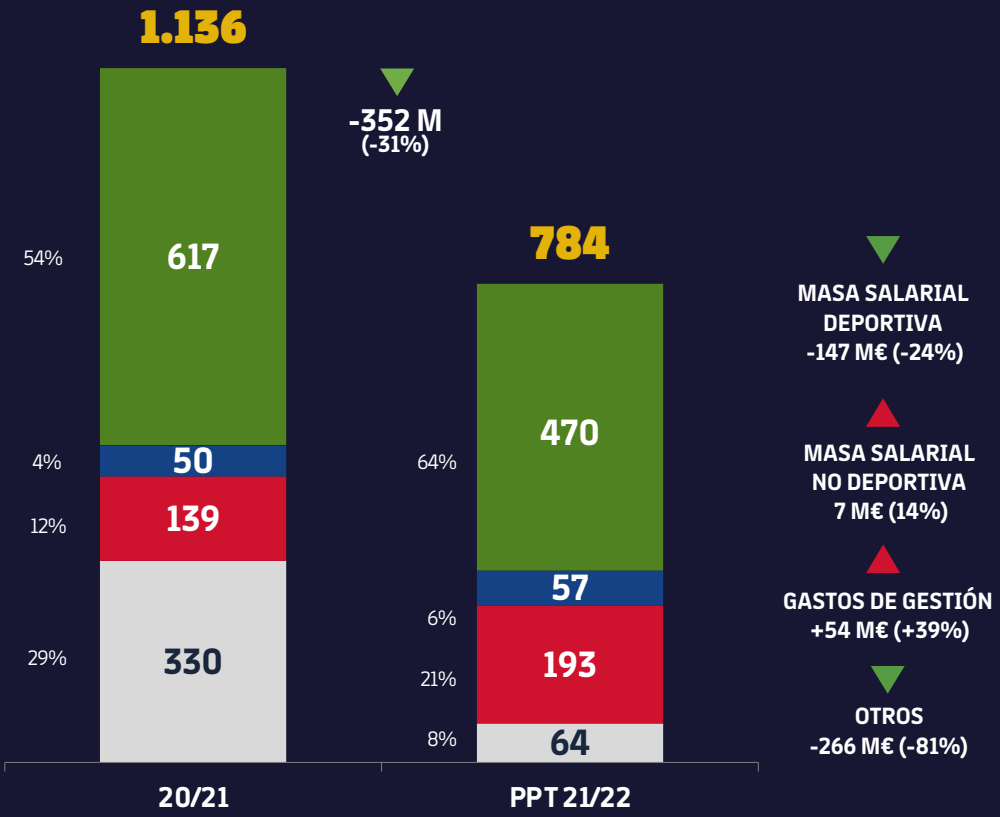
INGRESOS: PPTO 2021/22 VS. REAL 2020/21

MILLONES DE EUROS



GASTOS: PPTO 2021/22 VS. REAL 2020/21

MILLONES DE EUROS



REDUCCIÓN MASA SALARIAL DEPORTIVA POR VENTAS Y CESIONES

INCREMENTO POR REAPERTURA ACTIVIDAD, TIENDAS Y NUEVOS PROYECTOS – 2020/21 CON ERTE

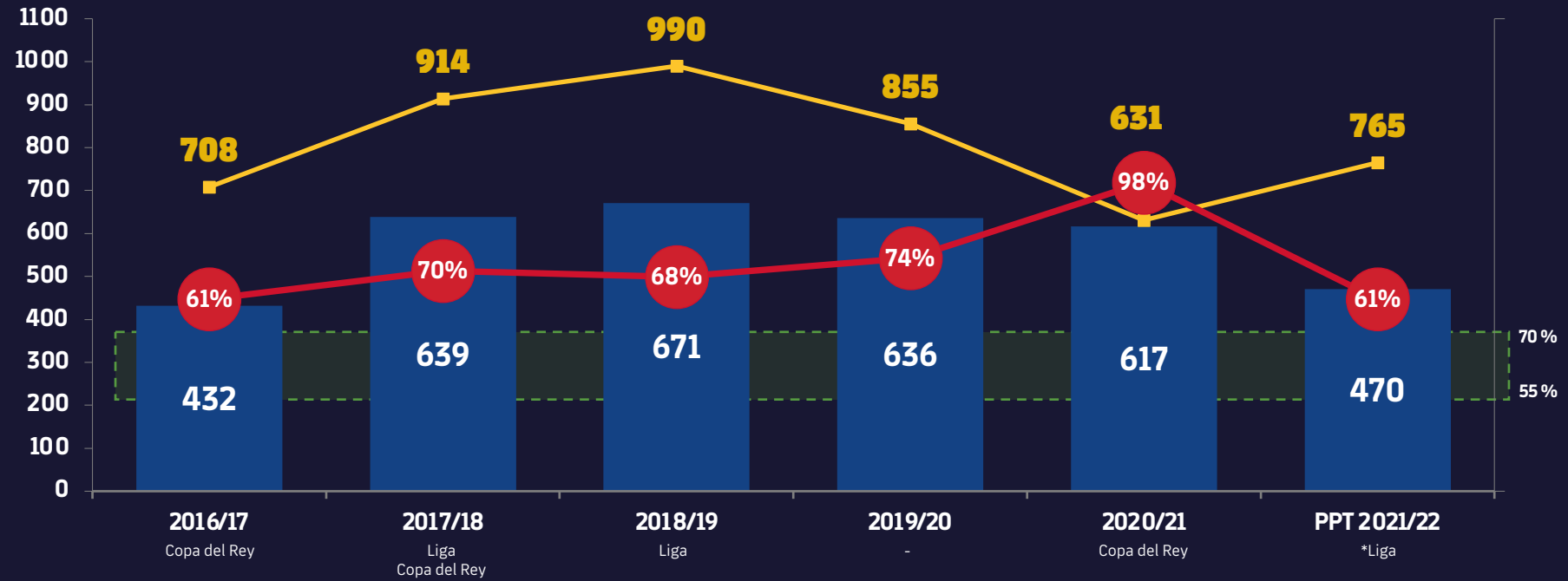
REAPERTURA ESTADIO Y NUEVOS PROYECTOS

IMPACTOS EXTRAORDINARIOS 20/21 – NO COMPARATIVO

EVOLUCIÓN DEL COSTE DEPORTIVO

(SALARIO + AMORT.) | TOTAL CLUB · MILLONES €

- Ingresos totales
- Coste de los salarios y amortizaciones fútbol + otros deportes
- Coste deportivo (fútbol + otros deportes) sobre los ingresos



INVERSIONES PRESUPUESTO 2021/22

MILLONES DE EUROS

54 M€
**INVERSIONES
NO DEPORTIVAS**



29 M€
**INVERSIONES
DEPORTIVAS**

NO SE INCLUYEN LAS INVERSIONES DE LOS PROYECTOS DE BARÇA STUDIOS Y ESPAI BARÇA, QUE SE VOTARÁN EN PUNTOS SEPARADOS DEL ORDEN DEL DÍA.



FC BARCELONA