



FC BARCELONA

**ASSEMBLEA
GENERAL ORDINÀRIA
2021**

LIQUIDACIÓN DEL EJERCICIO ECONÓMICO 2020/21

ASAMBLEA GENERAL ORDINARIA

17 DE OCTUBRE DE 2021

CUENTA DE RESULTADOS 2020/21

MILLONES DE EUROS

	REAL 19/20	PPTO 20/21	REAL 20/21
INGRESOS DE EXPLOTACIÓN	855	828	631
GASTOS DE EXPLOTACIÓN	-955	-795	-1.136
RESULTADO EXPLOTACIÓN	-100	33	-505
INGRESOS Y GASTOS FINANCIEROS	-28	-32	-50
IMPUESTO DE SOCIEDADES	31	-	74
RESULTADO NETO	-97	1	-481
EBITDA	104	231	-60

CUENTA DE RESULTADOS 2020/21

MILLONES DE EUROS

	PPTO 2020/21	REAL 2020/21	DESVIACIÓN
<u>INGRESOS</u>			
ESTADIO	57	25	-32
MEDIA	302	282	-20
COMERCIAL	381	268	-113
TRASPASOS Y OTROS	88	56	-32
TOTAL INGRESOS	828	631	-197
<u>GASTOS</u>			
SALARIOS DEPORTIVOS	506	617	111
SALARIOS NO DEPORTIVOS	50	50	-
GASTOS DE GESTIÓN	171	139	-32
OTROS	68	330	262
TOTAL GASTOS	795	1.136	341
RESULTADO EXPLOTACIÓN	33	-505	-538
RESULTADO FINANCIERO	-31	-50	-19
IMPUESTO DE SOCIEDADES	-1	74	75
RESULTADO NETO	1	-481	-482

IMPACTO COVID AL CIERRE TEMPORADA 20/21

MILLONES DE EUROS

	REAL 20/21	IMPACTO COVID	REAL 20/21 SIN COVID
INGRESOS			
ESTADIO	25	181	206
MEDIA Y DERECHOS TV	282	-19	263
COMERCIAL	268	56	324
TRASPASOS Y CESIONES	44	-1	43
OTROS	12	-	12
TOTAL INGRESOS	631	217	848
GASTOS	617*	60*	677*
SALARIOS DEPORTIVOS	462	60	522
AMORTIZACIONES JUGADORES	155	-	155
SALARIOS NO DEPORTIVOS	50	1	51
GASTOS DE GESTIÓN	139	64	203
OTROS	330	-	330
TOTAL GASTOS	1.136	125	1.261
RESULTADO DE EXPLOTACIÓN	-505	92	-413
TOTAL INGRESOS FINANCIEROS	4	-	4
TOTAL GASTOS FINANCIEROS	55	-	55
BENEFICIO / PÉRDIDA NETA A. I.	-555	92	-464
IMPUESTO DE SOCIEDADES	-74	-	-74
BENEFICIO / PÉRDIDA NETA DESPUÉS I.	-481	92	-390
EBITDA	-60	92	32

*El impacto COVID, calculado según criterios de la Circular nº 3 de la LFP del día 07/07/2021, es de **92 millones de euros.***

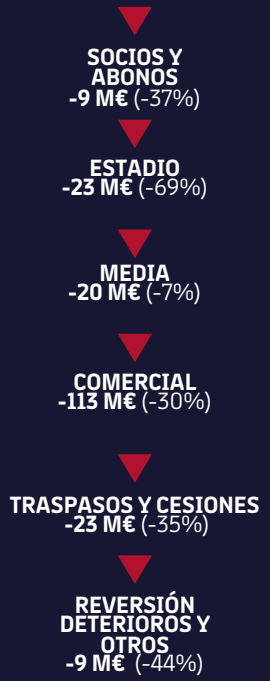
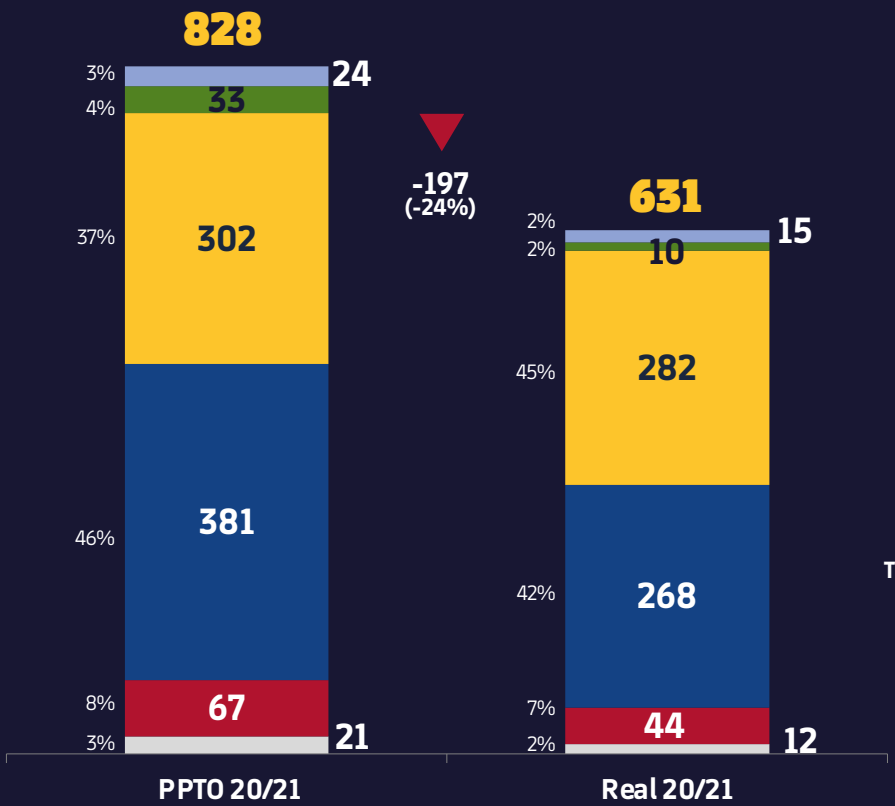


Por lo tanto, el **resultado 20/21 sin COVID** habría sido de **-390 millones de euros.**

*INCLUYE EL TOTAL DE LA MASA SALARIAL DEPORTIVA (SALARIOS Y AMORTIZACIONES)

INGRESOS: PPTO VS. REAL 2020/21

MILLONES DE EUROS



CIERRE DEL ESTADIO TODA LA TEMPORADA

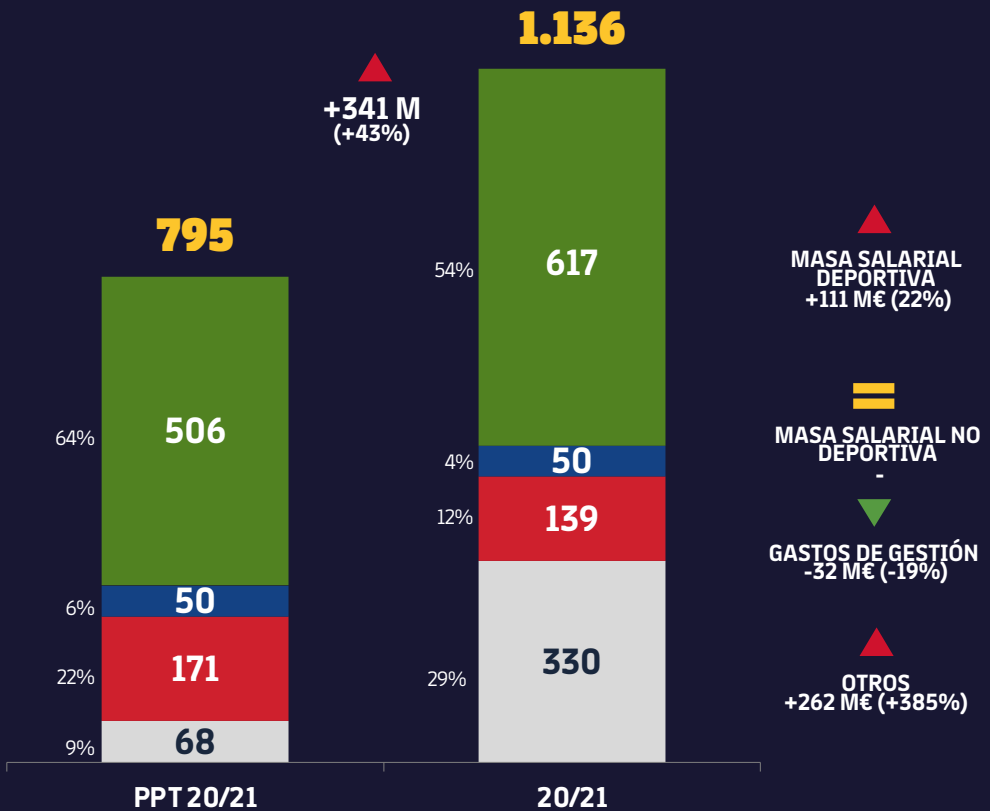
NO CLASIFICACIÓN PARA CUARTOS UCL

CAÍDA POR CIERRE DE TIENDAS
NO SE EFECTUÓ LA VENTA PREVISTA DE BARÇA CORPORATE

MEJOR IMPORTE EN TRASPASO DE JUGADORES

GASTOS: PPTO VS. REAL 2020/21

MILLONES DE EUROS



AUMENTO MASA SALARIAL DEPORTIVA POR NO CUMPLIMIENTO DE OBJETIVOS DE REDUCCIÓN SALARIAL

% MASA SALARIAL
SOBRE INGRESOS RECURRENTE: 107%
SOBRE INGRESOS TOTALES: 98%

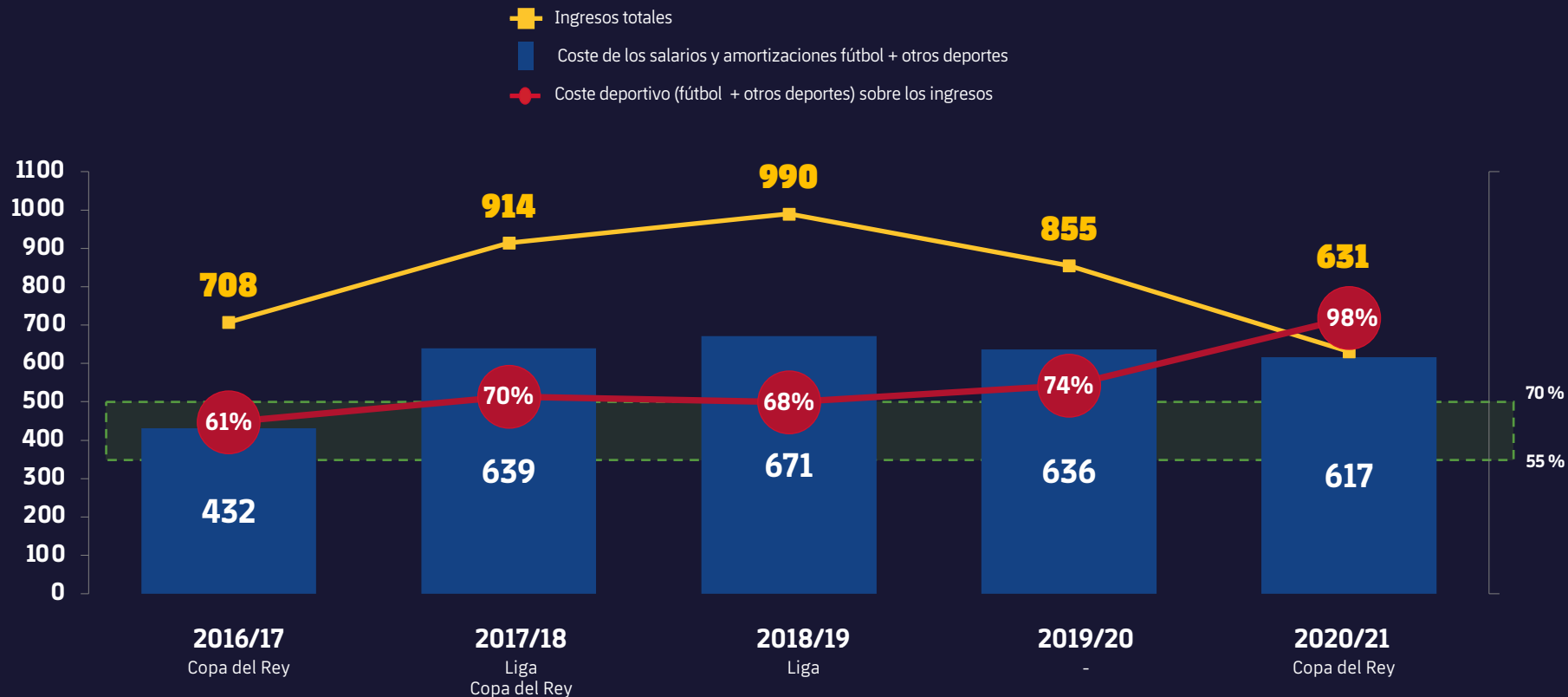
MASA SALARIAL NO DEPORTIVA SEGÚN IMPORTES PREVISTOS A PRESUPUESTO CON IMPACTO DEL ERTE APLICADO

CIERRE DEL ESTADIO Y PARALIZACIÓN DE NUEVOS PROYECTOS

IMPACTOS EXTRAORDINARIOS 20/21 POR FINALIZACIÓN DE DUE DILIGENCE

EVOLUCIÓN DEL COSTE DEPORTIVO

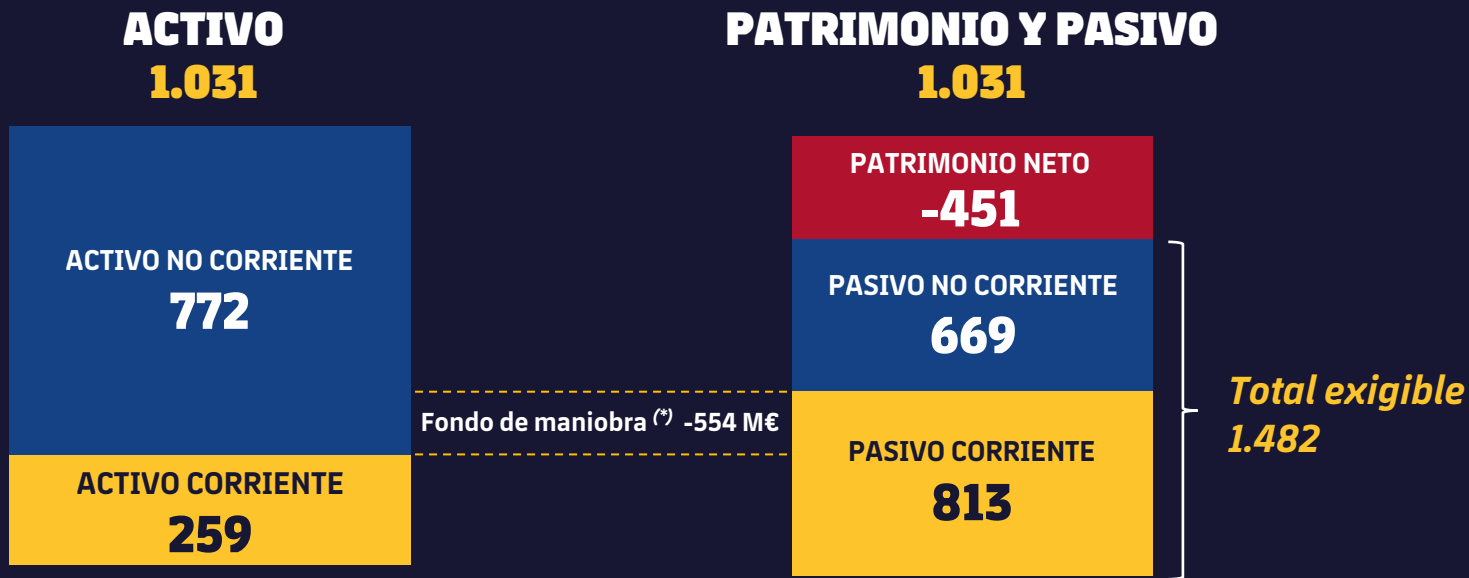
(SALARIO Y AMORT.) | TOTAL CLUB · MILLONES €



BALANCE DE SITUACIÓN

MILLONES DE EUROS

El balance de situación del Club muestra un patrimonio neto negativo de -451 M€



(*) Fondo de maniobra ajustado (sin partidas no generadoras de efectivo): -367 M€

DEUDA FINANCIERA

MILLONES DE EUROS

CÁLCULO DEUDA	JUNIO 2020	JUNIO 2021	DESV.
DEUDAS CON BANCOS	480	533	-53
DEUDAS CON CLUBES	323	231	92
COBRAMIENTOS ANTICIPADOS	17	19	-2
TOTAL DEUDAS Y PRÉSTAMOS	820	783	37

TESORERÍA	164	63	101
DEUDAS A COBRAR CON CLUBES	168	40	128
TOTAL A COBRAR	332	103	229

TOTAL DEUDA	488	680	-192
INVERSIONES EXTRAORDINARIAS	109	122	-13
TOTAL DEUDA art. 67	379	558	-179

EBITDA	104	-60	164
---------------	------------	------------	------------

DEUDA ESTATUTARIA / EBITDA (<2)	No cumple	No cumple	
---	------------------	------------------	--

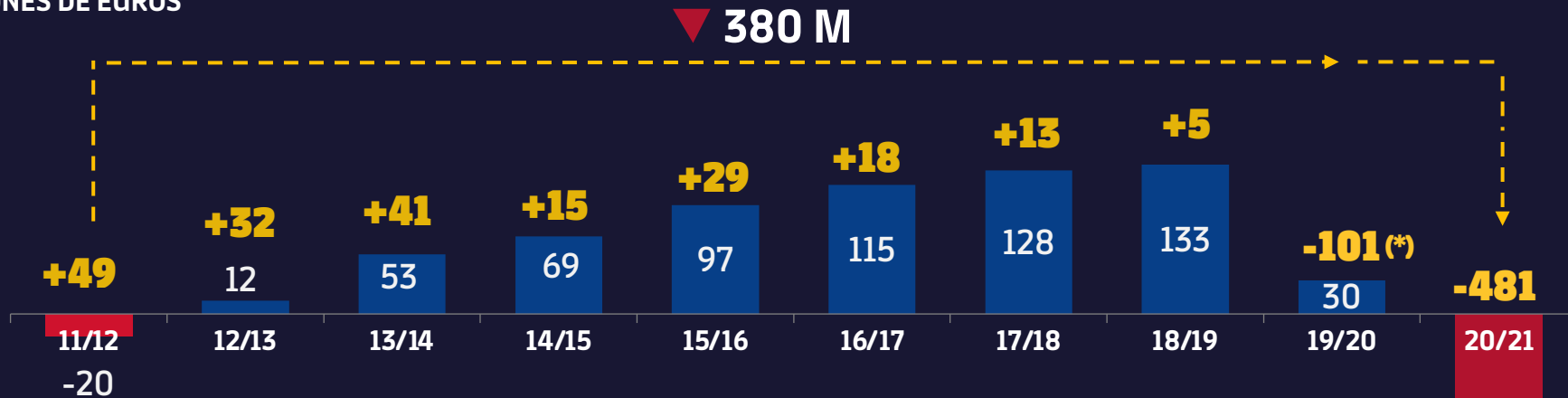
DEUDA FINANCIERA · REFINANCIACIÓN BONO

- Previo a la refinanciación, el Club tenía bonos de 200 M€ a un interés de entre 6,11% y 6,69%
- De acuerdo con la autorización de la Asamblea, el FC Barcelona ha realizado una **nueva emisión de bonos con varios operadores financieros internacionales por importe de 455 M€** en las condiciones siguientes:
 - **interés medio del 1,98%**
 - **plazo de 10 años (50% a la finalización y 50% con carencia de 2 años)**
 - **garantizados con los derechos de TV actuales y futuros del Club**
- Los operadores financieros con quienes se ha firmado la refinanciación son: New York Life, Apollo, Met Life, Allianz, Cigna, Barings y Pricoa
- En paralelo, se han **renegociado las condiciones de los 200 M€** de bonos previamente emitidos:
 - **Amortizando 60 M€**
 - **Renegociadas las condiciones de 140 M€** que quedarán sujetas ahora a plazo de la nueva financiación e interés de 2,36-2,6%
- Con el importe recibido se ha amortizado también el préstamo puente por 80 M€ suscrito con Goldman Sachs para el pago de las nóminas del mes de junio de 2021, el cual tenía un interés del 2,75%

El importe disponible se destinará a asegurar la liquidez durante los próximos 24 meses y permitirá la implementación del Plan Estratégico sin tensiones de tesorería.

EVOLUCIÓN PATRIMONIO NETO Y RESULTADO

MILLONES DE EUROS



RESULTADO DEL EJERCICIO EN CUESTIÓN

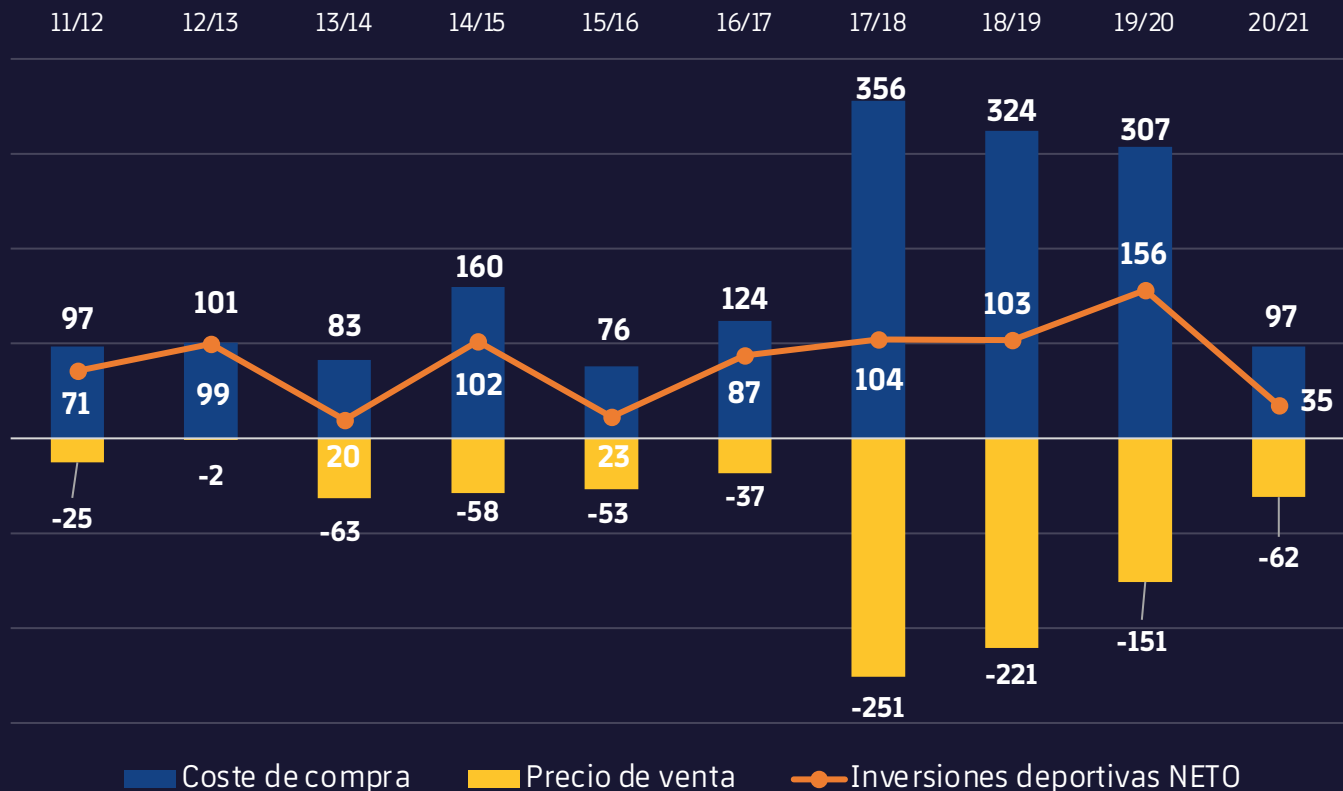
PATRIMONIO NETO DE LA TEMPORADA

-451

(*) El resultado del ejercicio 19/20 se ha reexpresado de -97 M a -101 M

EVOLUCIÓN INVERSIONES DEPORTIVAS

MILLONES DE EUROS



COSTE COMPRA
ACUMULADO:
1.724 M€

PRECIO VENTA
ACUMULADO:
-924 M€

NETO ACUMULADO:
801 M€

OPINIÓ AUDITORÍA CUENTAS ANUALES 20/21

AUDITORÍA REALIZADA POR ERNST & YOUNG SL

A l'Assemblea General del Futbol Club Barcelona:

Opinió

Hem auditat els comptes anuals consolidats del Futbol Club Barcelona (el Club) i societats dependents (el Grup), que comprenen el balanç a 30 de juny de 2021, el compte de pèrdues i guanys, l'estat de canvis en el patrimoni net, l'estat de fluxos d'efectiu i la memòria, tots ells consolidats, corresponents a l'exercici anual finalitzat en aquesta data.

Segons la nostra opinió, els comptes anuals consolidats adjunts expressen, en tots els aspectes significatius, la imatge fidel del patrimoni i de la situació financera del Grup a 30 de juny de 2021, així com dels seus resultats i fluxos d'efectiu, tots ells consolidats, corresponents a l'exercici finalitzat en aquesta data, de conformitat amb el marc normatiu d'informació financera que resulta d'aplicació (que s'identifica a la nota 2 de la memòria consolidada) i, en particular, amb els principis i criteris comptables que hi estiguin continguts.

Aquest informe es correspon amb el segell distintiu nº 20/21/11861 emès pel Col·legi de Censors Jurats de Comptes de Catalunya

ERNST & YOUNG, S.L.
(Inscrita en el Registre Oficial d'Auditors de Comptes amb el Nº S0530)

Xavier Pujol Pamies
(Inscrit en el Registre Oficial d'Auditors de Comptes amb el Nº 18302)

10 d'agost de 2021



EY

Building a better
working world



FC BARCELONA