



FC BARCELONA

Balanç econòmic

Temporada 2018/19

Octubre 2019

Compte de resultats consolidat

Milions d'€

	REAL 18/19	PPT. 18/19	REAL 17/18
INGRESSOS D'EXPLOTACIÓ	990	960	914
DESPESES D'EXPLOTACIÓ	-973	-929	-882
RESULTAT EXPLOTACIÓ	17	31	32
INGRESSOS I DESPESES FINANCERES	-13	-16	-12
RESULTAT NET	4	15	20
RESULTAT DESPRÉS D'IMPOSTOS	5	11	13
EBITDA	179	191	177

Ingressos: Real 2018/19 vs. Real 2017/18

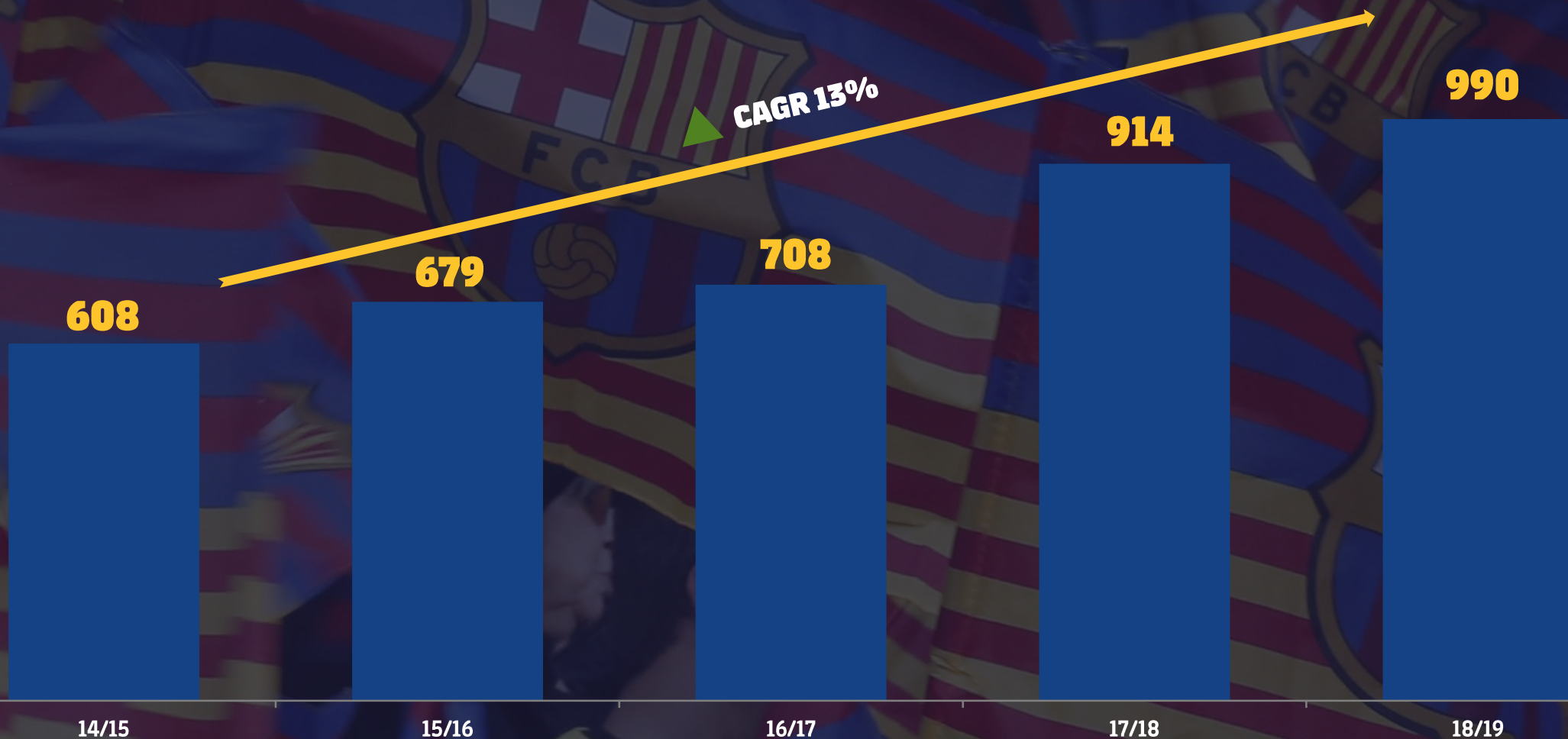
Milions d'€



- + Sense increment de quotes socis i abonats (IPC)
- + Venda d'entrades (smartbooking)
- + Hospitality de partits i de temporada
- Lloguer d'instal·lacions (gestió pròpia botigues i llicències)
- + Retransmissions LFP
- + UEFA (import més gran i efecte reclassificació de Comercial)
- + Patrocinadors
- + Gestió pròpia botigues i llicències
- Traspassos i altres sortides
- + Reversió de deterioraments per jugadors cedits

Evolució ingressos últims 5 exercicis

Milions d'€



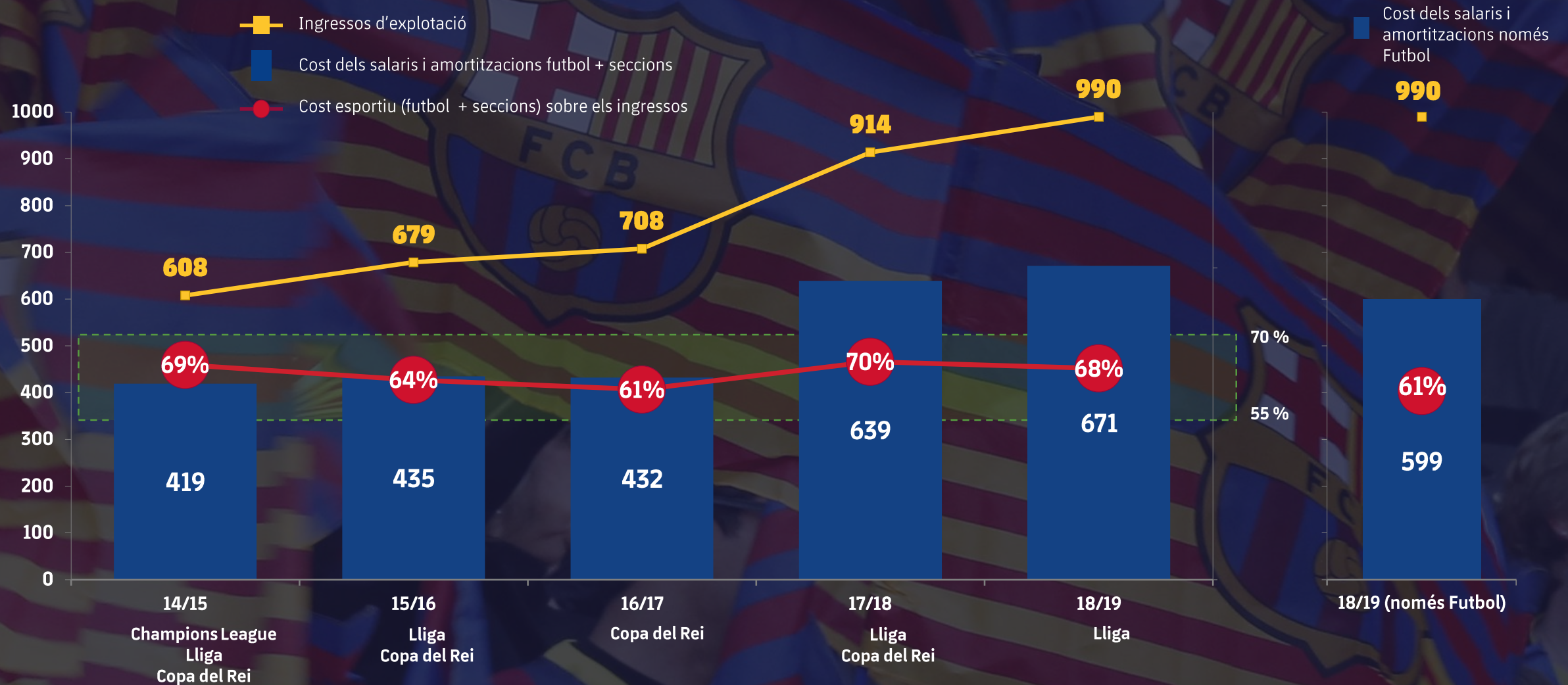
Despeses: Real 2018/19 vs. Real 2017/18

Milions d'€



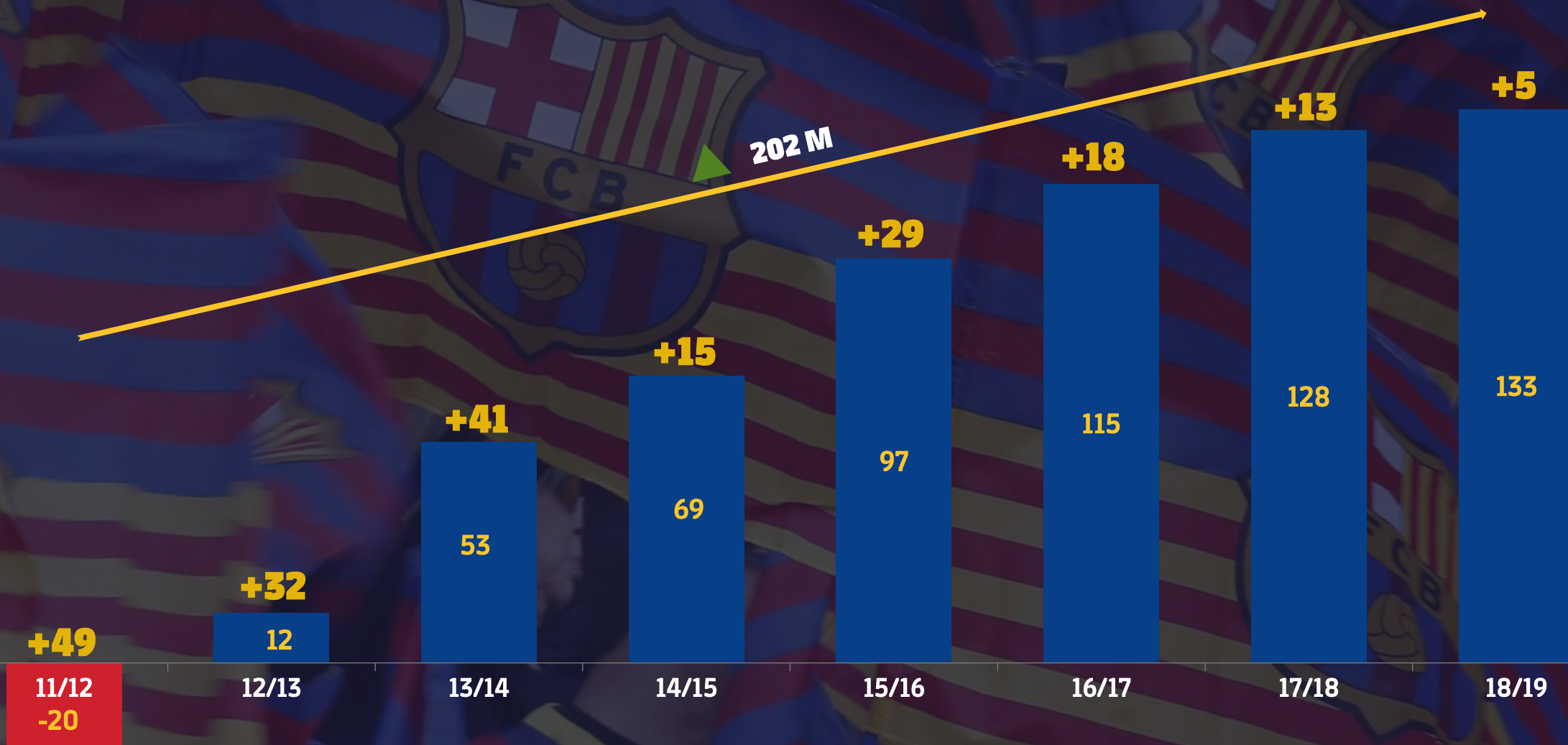
Evolució del cost esportiu

(Salari + Amort.) | Total Club · Milions €



Evolució patrimoni net i resultat

Milions €



Deute net, EBITDA i deute net / EBITDA

Milions €

Article 67è

2018/19

DEUTE NET

217.204

PROJECTES EXTRAORDINARIS INVERSIÓ

-80.161

DEUTE NET ajustat*

137.043

EBITDA

179.267

0,76

ESTATUTS

<2

(*). Descompte de projectes extraordinaris d'inversió en immobilitzat material (Espai Barça).

Conclusions i balanç exercici 2018/19

1. Ingressos més alts de la història del Club	990 M
2. Beneficis acumulats des de la temporada 2011/12 (8 anys consecutius de beneficis)	202 M
3. Esforç comercial en patrocinis sense precedents, que representa una diferència de facturació 2019 vs. 2010	144 M
4. Èxit al primer any de gestió pròpia de les botigues i llicències	63 M
5. Contenció massa salarial esportiva	1%
6. 9 anys consecutius amb auditories netes, sense cap excepció	
7. Fons propis	
<i>Negatiu (30/06/10)</i>	-62 M
<i>Positiu (30/06/19)</i>	133 M
8. Deute Net / EBITDA (art. 67 Estatuts) Art. 67 Estatuts -> 2 requeriments: 1. Resultat > 0 2. Ràtio Deute Net / Ebitda = 0,76 < 2,00 (2018/19)	



FC BARCELONA